PI Global Value Fund -EUR-I-

ISIN LI0111367715

Aktuelle Daten (per 19.11.2026)

Aktueller NAV	EUR 235.77
Fondsvolumen	EUR 106'937'076.84
Fondsvolumen der Anteilsklasse	EUR 13'126'610.47

Kategorie

Anlagekategorie	Aktien
Anlageuniversum	Global
Fokus	Königsanalyse
UCITS Zielfonds	ja

Asset Manager

Credinvest Bank AG
CH-6902 Lugano
info@credinvest.ch
www.credinvest.ch

Asset Manager

PI Privatinvestor Kapitalanlage GmbH
DE-50968 Köln
www.pi-kapitalanlage.de

Verwaltungsgesellschaft

IFM Independent Fund Management AG
FL-9494 Schaan
www.ifm.li

Verwahrstelle

Bank Frick AG
FL-9496 Balzers
www.bankfrick.li

Wirtschaftsprüfer

Ernst & Young AG
CH-3008 Bern
www.ey.com

Aufsichtsbehörde

FMA Finanzmarktaufsicht Liechtenstein
FL-9490 Vaduz
www.fma-li.li

siehe Homepage (https://www.ifm.li/Glossar)

siehe rechtliche Hinweise auf Seite 4

Wertentwicklung in % (per 19.11.2026 in EUR)



Historische Wertentwicklung in % (per 19.11.2026)

Per Ende		Fonds
2026	MTD	-8.16%
	YTD	4.90%
2025		7.32%
2024		6.51%
2023		18.98%
2022		-24.62%
2021		9.28%
2020		3.60%
Seit Lancierung		135.77%
Seit Lancierung (annualisiert)		5.47%

Auflage: 18.10.2010

Historische Wertentwicklung rollierend in % (per 19.11.2026)

	YTD	1 Jahr kumulativ	3 Jahre p.a.	5 Jahre p.a.	10 Jahre p.a.	seit Auflage p.a.
Fonds	**4.90%**	**11.50%**	**6.95%**	**0.69%**	**5.55%**	**5.47%**

Risikokennzahlen

	1 Jahr	2 Jahre	3 Jahre	5 Jahre	Lanc.
Annualisierte Volatilität	13.99%	13.04%	11.82%	13.74%	15.56%

	3 Jahre	Lanc.		3 Jahre	Lanc.
Höchster NAV	261.64	261.64	Schlechteste Periode	-3.95%	-10.30%
Tiefster NAV	190.17	88.03	Beste Periode	2.80%	7.57%
Median	212.13	168.57	Maximaler Drawdown	-13.23%	-34.62%
Mean	215.12	166.48	Anzahl Beobachtungen	719	3'566
% Positive	53.55%	56.24%	Sharpe Ratio	0.35	0.30

© IFM Independent Fund Management AG

Fondsportrait

Anteilsklasse	-EUR-I-
Rechnungswährung des (Teil-) Fonds	EUR
Referenzwährung der Anteilsklasse	EUR
Rechtsform	Kollektivtreuhänderschaft
Fondstyp	OGAW
Abschluss Rechnungsjahr	31.12
Auflegungsdatum	18.10.2010
Erstausgabepreis	EUR 100.00
Erfolgsverwendung	Thesaurierend

Fondsgebühren

Ausgabeaufschlag	max. 5%
Rücknahmeabschlag	0%
Rücknahmeabschlag zugunsten Fonds	0%
Management Fee	max. 0.8%
Performance Fee	keine
OGC/ TER 1	1.14%
OGC/TER gültig per	30.06.2026

SRI laut KID 05.05.2026 1 2 3 **4** 5 6 7

Kennnummern

ISIN	LI0111367715
Valor	11136771
Bloomberg	PIGLVFI LE
WKN	A1C7Q0

Publikation / Internet

www.ifm.li

www.lafv.li

www.fundinfo.com

Top 10-Positionen (per 19.11.2026)

Gesellschaft	Branche	Land	Gewichtung
Adobe Inc.	Internet	Vereinigte Staaten	5.64 %
Barrick Mining Rg	Edelmetalle	Kanada	5.00 %
Aker BP	Oel / Gas	Norwegen	4.48 %
ChevronTexaco Corp.	Oel / Gas	Vereinigte Staaten	4.15 %
Petrobras ADR	Oel / Gas	Brasilien	3.83 %
Berkshire Hathaway Inc.	Versicherung	Vereinigte Staaten	3.66 %
Constellation Soft	Internet	Kanada	3.26 %
Teleperformance	Telekommunication	Frankreich	2.99 %
CTS Eventim AG	Medien	Deutschland	2.98 %
ATOSS Software SE	Software	Deutschland	2.92 %
Total			**38.92 %**

Länder (per 19.11.2026)

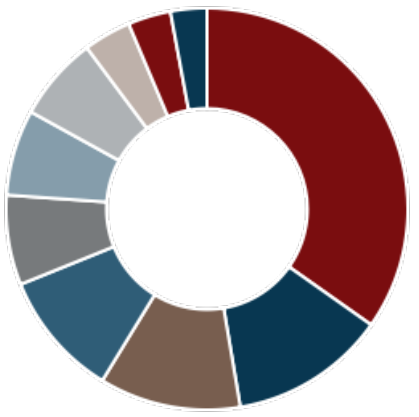

Land	
Vereinigte Staaten von Amerika	34.78 %
Kanada	12.57 %
Deutschland	11.37 %
Frankreich	10.17 %
Norwegen	7.22 %
Liquidität	6.91 %
Übrige	6.79 %
Brasilien	3.83 %
Guernsey	3.45 %
Grossbritannien	2.91 %
Total	**100.00 %**

Branchen (per 19.11.2026)

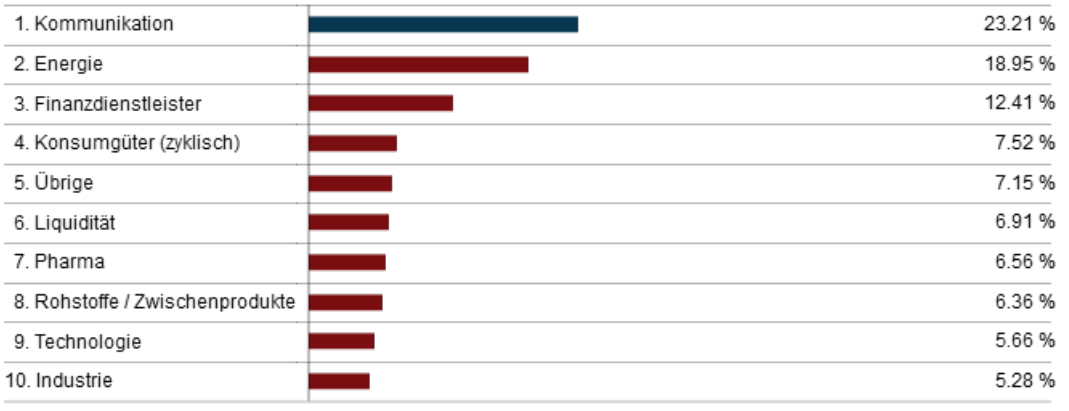

Währungen (per 19.11.2026)

Währung	Gewichtung
USD	44.15 %
EUR	23.52 %
CAD	12.57 %
Übrige	12.45 %
NOK	7.30 %
Total	**100.00 %**

Anlagekategorien (per 19.11.2026)

Anlagekategorie	Gewichtung
Aktien	89.64 %
Sichtguthaben	6.91 %
Übrige	3.45 %
Total	**100.00 %**

© IFM Independent Fund Management AG

Abwicklungsinformationen

Bewertungs-intervall	täglich
Bewertungstag	Montag bis Freitag
Annahmeschluss Ausgaben	Vortag des Bewertungstages um spätestens 16.00h (MEZ)
Annahmeschluss Rücknahmen	Vortag des Bewertungstages um spätestens 16.00h (MEZ)
Minimumanlage	EUR 300'000.--
Valuta	T + 3

Vertreter Schweiz

LLB Swiss Investment AG
Bahnhofstrasse 74
CH-8001 Zürich
T +41 58 523 96 70
www.llbswiss.ch

Zahlstelle Schweiz

Helvetische Bank AG
Seefeldstrasse 215
CH-8008 Zürich
T +41 44 204 56 00
www.helvetischebank.ch

Einrichtung Deutschland

IFM Independent Fund Management AG
Landstrasse 30
FL-9494 Schaan
T +423 235 04 50
info@ifm.li
www.ifm.li

Kontakt- und Informationsstelle Österreich

Erste Bank der österreichischen Sparkassen AG
Am Belvedere 1
AT-1100 Wien
T +43 5 01 00 20 11 1
foreignfunds0540@erstebank.at
www.sparkasse.at

Vertrieb

Zulassung zum Vertrieb an Privatanleger	LI, DE, AT, CH
Zulassung zum Vertrieb an professionelle Anleger	LI, DE, AT, CH
Verkaufs-restriktionen	USA

Historische Wertentwicklung pro Kalenderjahr in % (per 19.11.2026)

Jahr	Jan	Feb	Mrz	Apr	Mai	Jun	Jul	Aug	Sep	Okt	Nov	Dez	YTD
2026	0.00	-2.76	-1.55	3.75	3.16	-9.77	12.67	6.73	-5.30	8.49	-8.16		4.90
2025	3.77	-1.14	-3.53	-3.57	2.80	-0.12	0.68	-0.89	2.40	3.16	0.37	3.50	7.32
2024	3.43	-1.36	5.30	-0.18	0.36	0.06	0.69	-0.67	-0.60	-0.87	2.53	-2.11	6.51
2023	7.92	-1.59	2.55	2.87	0.11	1.34	2.82	0.03	-1.29	-2.16	4.15	1.19	18.98
2022	-3.79	-7.71	1.07	-4.22	-5.55	-9.74	9.09	-3.94	-7.31	7.52	4.33	-5.59	-24.62
2021	5.87	1.69	1.75	0.64	1.28	3.46	-1.33	2.17	-2.22	-1.02	-2.03	-1.02	9.28
2020	-0.66	-5.16	-14.65	15.27	1.53	0.50	-2.41	4.79	-1.39	-1.81	7.79	2.63	3.60
2019	7.68	3.52	0.20	1.78	-4.62	4.02	2.13	-1.52	1.10	-0.10	5.27	1.79	22.77
2018	2.67	-0.34	-3.73	4.54	3.26	1.01	1.05	1.20	0.41	-3.21	-0.41	-8.81	-3.06
2017	2.21	3.58	1.86	0.50	0.92	0.21	2.14	1.71	2.37	-0.19	-0.36	-0.67	15.13
2016	-4.53	-2.06	2.48	-0.07	1.41	-4.32	5.58	-1.50	-2.45	3.93	1.44	3.09	2.44
2015	7.37	6.22	0.96	1.97	-0.79	-6.63	2.10	-9.07	-5.28	9.39	1.84	-5.33	0.86
2014	1.61	2.55	-1.33	3.15	1.04	1.05	-1.30	1.88	-3.40	-6.26	2.95	-3.38	-1.94
2013	6.35	-0.61	0.48	-0.17	4.00	-3.72	4.91	2.05	4.86	6.06	0.20	-0.40	26.16
2012	5.21	6.61	2.43	-0.48	-6.05	-0.33	4.36	2.34	2.31	0.31	-1.59	3.65	19.69
2011	2.65	1.18	-2.46	0.20	-0.33	-2.66	2.28	-11.84	-4.00	8.29	-7.60	3.05	-12.09
2010										0.76	0.40	3.88	5.09

Auflage: 18.10.2010

Risiko-/Rendite-Diagramm (Seit Lancierung)

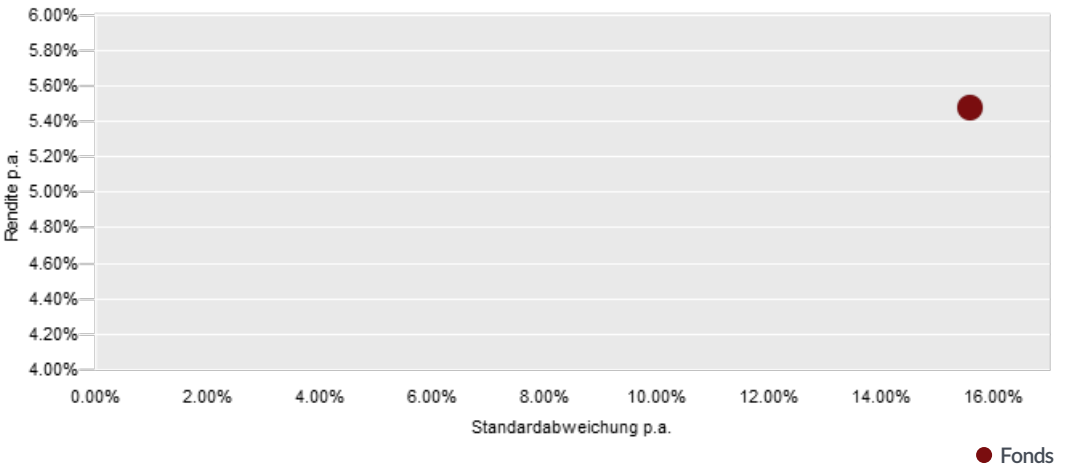

Historische Wertentwicklung in % (per 19.11.2026)

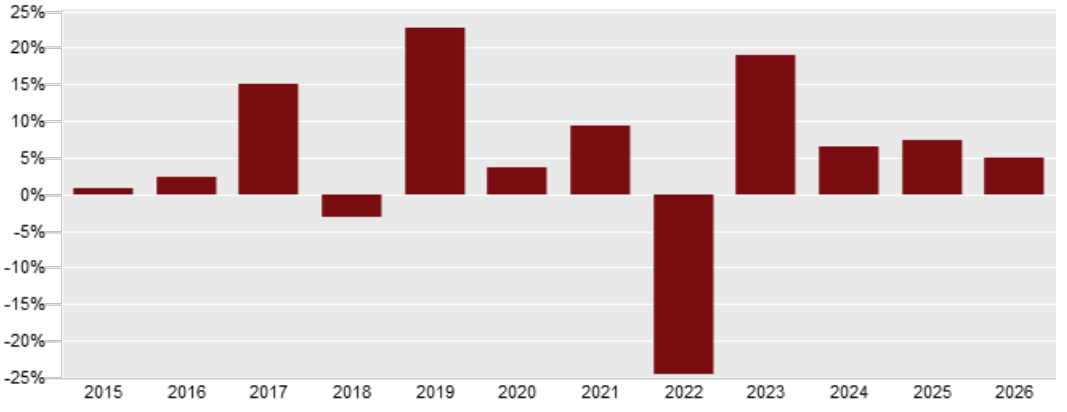

Auflage: 18.10.2010

Weitere Anteilsklassen

PI Global Value Fund -CHF-P-	Thesaurierend	PIGCHFP	LI0181848271
PI Global Value Fund -CHF-I-	Thesaurierend	PIGCHFI	LI0181848354
PI Global Value Fund -EUR-P-	Thesaurierend	PIGLVFD	LI0034492384

© IFM Independent Fund Management AG

Rechtliche Hinweise:

Dieses Marketingmaterial wurde von der IFM Independent Fund Management AG mit der höchstmöglichen Sorgfalt, nach bestem Wissen und nach den Grundsätzen von Treu und Glauben erstellt. Das in diesem Marketingmaterial erwähnte Produkt ist in Liechtenstein domiziliert und dieses Marketingmaterial wird von der IFM Independent Fund Management AG, Landstrasse 30, 9494 Schaan, Liechtenstein, herausgegeben.

Alle veröffentlichten Angaben stellen keine Anlageberatung oder sonstige Empfehlung dar, sondern geben lediglich eine zusammenfassende Kurzdarstellung wesentlicher Merkmale des Fonds und begründen somit weder eine Aufforderung noch ein Angebot zur Zeichnung von Anteilen.

Dieses Marketingmaterial sollte im Zusammenhang mit den konstituierenden Dokumenten und dem Basisinformationsblatt (PRIIP-KID) gelesen werden. Der Erwerb von Anteilen des Fonds erfolgt auf der Basis der konstituierenden Dokumente und des KID sowie des letzten Jahresberichtes und, sofern bereits veröffentlicht, des darauf folgenden Halbjahresberichtes. Gültigkeit haben nur die Informationen, die in den oben genannten Dokumenten enthalten sind. Die oben genannten Dokumente sind kostenlos auf einem dauerhaften Datenträger bei der Verwaltungsgesellschaft, der Verwahrstelle, bei den Zahlstellen und bei allen Vertretern und Vertriebsstellen im In- und Ausland sowie auf der Web-Seite des LAFV Liechtensteinischer Anlagefondsverband unter www.lafv.li erhältlich. Auf Wunsch des Anlegers werden ihm die genannten Dokumente ebenfalls in Papierform kostenlos zur Verfügung gestellt. Weitere Informationen zum Fonds sind im Internet unter www.ifm.li und bei der IFM Independent Fund Management AG, Landstrasse 30, FL-9494 Schaan, innerhalb der Geschäftszeiten erhältlich.

Die historische Wertentwicklung eines Anteils ist keine Garantie für die laufende und zukünftige Performance. Der Wert eines Anteils kann jederzeit steigen oder fallen. Für das Erreichen des angestrebten Anlageziels des Fonds kann keine Gewähr übernommen werden.

In der in diesem Marketingmaterial gezeigten Wertentwicklung werden die bei der Ausgabe und Rücknahme anfallenden Kommissionen und Gebühren nicht berücksichtigt. Individuelle Kosten wie beispielsweise Gebühren, Provisionen und andere Entgelte sind in der Darstellung nicht berücksichtigt und würden sich bei der Berücksichtigung negativ auf die Wertentwicklung auswirken. Eine Haftung für die in diesem Factsheet enthaltenen Fehler oder Auslassungen wird nicht übernommen.

Potenzielle Anleger sollten sich über mögliche steuerliche Konsequenzen, die rechtlichen Voraussetzungen und mögliche Devisenbeschränkungen oder –kontrollvorschriften informieren, die in den Ländern ihrer Staatsangehörigkeit, ihres Wohnsitzes oder ihres Aufenthaltsortes gelten und die bedeutsam für die Zeichnung, das Halten, den Umtausch, die Rücknahme oder die Veräusserung von Anteilen sein können. Weitere steuerliche Erwägungen sind in den konstituierenden Dokumenten erläutert.

Die Fondsanteile dürfen nur in solchen Rechtsordnungen zum Kauf angeboten oder verkauft werden, in denen ein solches Angebot oder ein solcher Verkauf zulässig ist. Die Anteile wurden insbesondere in den Vereinigten Staaten von Amerika (USA) nicht gemäss dem United States Securities Act von 1933 registriert und können daher weder in den USA, noch an US-Bürger angeboten oder verkauft werden.

Dieses Dokument und die in ihm enthaltenen Informationen dürfen nicht in den USA verbreitet werden. Die Verbreitung und Veröffentlichung dieses Dokumentes sowie das Angebot oder ein Verkauf der Anteile können auch in anderen Rechtsordnungen Beschränkungen unterworfen sein.

Dieses Marketingmaterial dient lediglich Informationszwecken und ist für die ausschliessliche Verwendung durch den Empfänger bestimmt. Dieses Marketingmaterial darf ohne schriftliche Erlaubnis der IFM Independent Fund Management AG weder ganz noch teilweise kopiert, vervielfältigt oder weiterverteilt werden. Die publizierten Informationen begründen weder eine Aufforderung noch ein Angebot oder eine Empfehlung zur Zeichnung von Anteilen.

© IFM Independent Fund Management AG