QUORUS

Qvest Strategy Fund -EUR-

ISIN LI1318823328

Aktuelle Daten (per 03.11.2026)

Aktueller NAV	EUR 125.06
Fondsvolumen	EUR 18'906'591.43
Fondsvolumen der Anteilsklasse	EUR 293'888.72

Kategorie

Anlagekategorie	Gemischte Fonds
Fokus	Ausgewogene Strategie
Anlageuniversum	Global
SFDR Klassifikation	Artikel 6

Asset Manager

Quorus Vermögensverwaltung AG
FL-9494 Schaan
www.quorus.li

Asset Manager

Principal Vermögensverwaltung AG
FL-9494 Schaan
www.principal.li

Verwaltungsgesellschaft

IFM Independent Fund Management AG
FL-9494 Schaan
www.ifm.li

Verwahrstelle

VP Bank AG
FL-9490 Vaduz
www.vpbank.com

Wirtschaftsprüfer

Grant Thornton AG
FL-9494 Schaan
www.grant-thornton.ch

Aufsichtsbehörde

FMA Finanzmarktaufsicht Liechtenstein
FL-9490 Vaduz
www.fma-li.li

siehe Homepage (https://www.ifm.li/Glossar)

siehe rechtliche Hinweise auf Seite 3

Wertentwicklung in % (per 03.11.2026 in EUR)

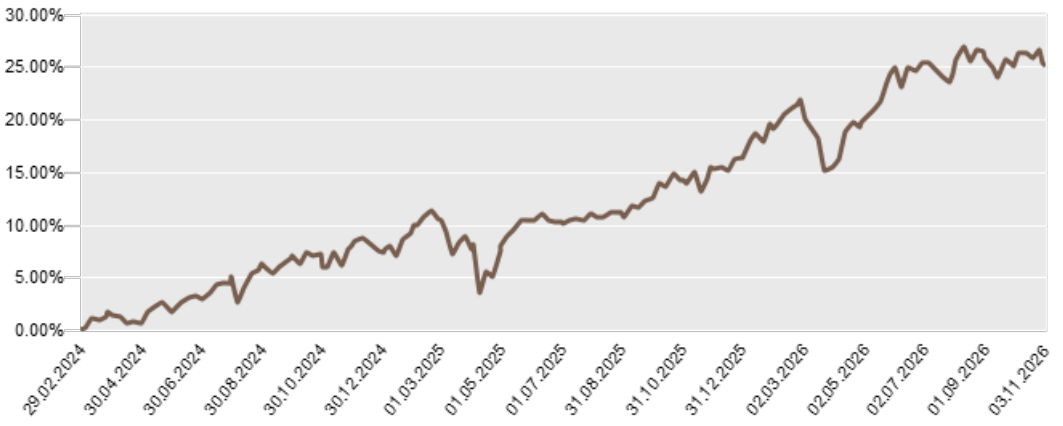

Historische Wertentwicklung in % (per 03.11.2026)

Per Ende		Fonds
2026	MTD	-0.19%
	YTD	7.55%
2025		8.34%
2024		7.33%
Seit Lancierung		25.06%
Seit Lancierung (annualisiert)		8.70%

Auflage: 29.02.2024

Historische Wertentwicklung rollierend in % (per 03.11.2026)

	YTD	1 Jahr kumulativ	seit Auflage p.a.
Fonds	**7.55%**	**9.77%**	**8.70%**

Risikokennzahlen

	1 Jahr	Lanc.		1 Jahr	Lanc.
Annualisierte Volatilität	6.78%	6.67%	% Positive	54.69%	59.17%
NAV	114.19	100.00	Schlechteste Periode	-2.68%	-4.21%
Höchster NAV	126.84	126.84	Beste Periode	2.16%	2.29%
Tiefster NAV	113.20	100.00	Maximaler Drawdown	-5.60%	-7.02%
Median	121.20	110.54	Anzahl Beobachtungen	64	169
Mean	121.11	112.41	Sharpe Ratio	1.06	0.91

© IFM Independent Fund Management AG

QUORUS

Fondsportrait

Fondsname	Qvest Strategy Fund -EUR-
Anteilsklasse	-EUR-
Rechnungswährung des (Teil-) Fonds	EUR
Referenzwährung der Anteilsklasse	EUR
Domizil	Liechtenstein
Rechtsform	Vertragsform
Fondstyp	OGAW
Abschluss Rechnungsjahr	31.12
Auflegungsdatum	29.02.2024
Erstausgabepreis	EUR 100.00
Erfolgsverwendung	Thesaurierend

Abwicklungsinformationen

Bewertungsintervall	wöchentlich / monatlich
Bewertungstag	jeweils am Dienstag sowie letzter Bankarbeitstag eines Monats
Annahmeschluss Ausgaben	Vortag des Bewertungstages um spätestens 16.00h (MEZ)
Annahmeschluss Rücknahmen	Vortag des Bewertungstages um spätestens 16.00h (MEZ)
Minimumanlage	1 Anteil
Valuta	T + 2

Fondsgebühren

Ausgabeaufschlag	0%
Rücknahmeabschlag	0%
Rücknahmeabschlag zugunsten Fonds	0%
Management Fee	max. 0.8%
Performance Fee	keine
OGC/ TER 1	1.37%
OGC/TER gültig per	30.06.2026
SRI laut KID 05.05.2026	1 2 3 **4** 5 6 7

Anlagekategorien (per 03.11.2026)

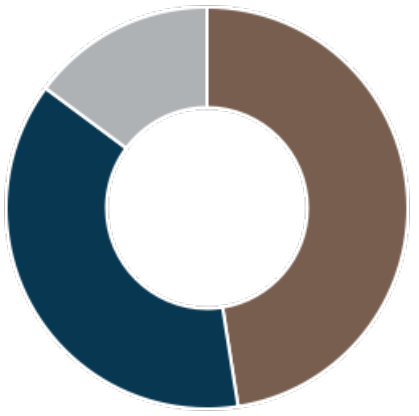

Anlagekategorie	
Aktien	47.53 %
Obligationen	37.63 %
Übrige	14.84 %
Total	**100.00 %**

Währungen (per 03.11.2026)

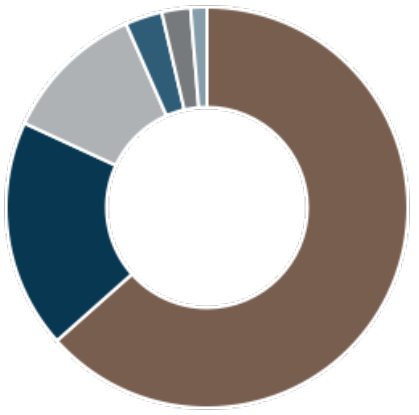

Währung	
EUR	63.43 %
USD	18.47 %
CHF	11.51 %
JPY	2.98 %
NOK	2.31 %
DKK	1.30 %
Total	**100.00 %**

Top 10-Positionen (per 03.11.2026)

Gesellschaft	Gewichtung
Pilatus Invest Income EUR -M-	6.35 %
iShares Physical Metals / Tracker Certificate on Gold open End	4.65 %
SPDR S&P 500 Leaders UCITS ETF	4.50 %
iShares MSCI EMU CTB Enhanced ESG UCITS ETF	4.47 %
Amundi S&P 500 Equal Weight ESG Leaders UCITS ETF	4.17 %
Muzinich Short Duration High Yield Fund H USD	4.05 %
KEOX Funds - EURO Corporate Bonds -EUR-I-	3.94 %
Schroder GAIA Cat Bond Fund X Acc USD	3.90 %
UBS SBI Foreign AAA-BBB 1-5 ESG UCITS ETF	3.80 %
UBS ETF SICAV - MSCI Japan Socially Resp. UCITS	2.98 %
Total	**42.82 %**

© IFM Independent Fund Management AG

QUORUS

Kennnummern

ISIN	LI1318823328
Valor	131882332
Bloomberg	QVSTEUR LE
WKN	A402BW

Vertrieb

Zulassung zum Vertrieb an Privatanleger	LI
Zulassung zum Vertrieb an professionelle Anleger	LI
Verkaufs-restriktionen	USA

Publikation / Internet

www.ifm.li

www.lafv.li

www.fundinfo.com

Historische Wertentwicklung pro Kalenderjahr in % (per 03.11.2026)

Jahr	Jan	Feb	Mrz	Apr	Mai	Jun	Jul	Aug	Sep	Okt	Nov	Dez	YTD
2026	2.42	2.35	-5.32	3.75	3.83	0.84	-0.93	1.72	-0.99	0.15	-0.19		7.55
2025	2.47	0.44	-2.60	0.39	2.16	-0.15	0.73	0.12	1.28	1.48	1.02	0.80	8.34
2024			1.72	-1.08	1.06	1.40	1.95	1.13	0.60	-0.93	1.87	-0.57	7.33

Auflage: 29.02.2024

Rechtliche Hinweise:

Dieses Marketingmaterial wurde von der IFM Independent Fund Management AG mit der höchstmöglichen Sorgfalt, nach bestem Wissen und nach den Grundsätzen von Treu und Glauben erstellt. Das in diesem Marketingmaterial erwähnte Produkt ist in Liechtenstein domiziliert und dieses Marketingmaterial wird von der IFM Independent Fund Management AG, Landstrasse 30, 9494 Schaan, Liechtenstein, herausgegeben.

Alle veröffentlichten Angaben stellen keine Anlageberatung oder sonstige Empfehlung dar, sondern geben lediglich eine zusammenfassende Kurzdarstellung wesentlicher Merkmale des Fonds und begründen somit weder eine Aufforderung noch ein Angebot zur Zeichnung von Anteilen.

Dieses Marketingmaterial sollte im Zusammenhang mit den konstituierenden Dokumenten und dem Basisinformationsblatt (PRIIP-KID) gelesen werden. Der Erwerb von Anteilen des Fonds erfolgt auf der Basis der konstituierenden Dokumente und des KID sowie des letzten Jahresberichtes und, sofern bereits veröffentlicht, des darauf folgenden Halbjahresberichtes. Gültigkeit haben nur die Informationen, die in den oben genannten Dokumenten enthalten sind. Die oben genannten Dokumente sind kostenlos auf einem dauerhaften Datenträger bei der Verwaltungsgesellschaft, der Verwahrstelle, bei den Zahlstellen und bei allen Vertretern und Vertriebsstellen im In- und Ausland sowie auf der Web-Seite des LAFV Liechtensteinischer Anlagefondsverband unter www.lafv.li erhältlich. Auf Wunsch des Anlegers werden ihm die genannten Dokumente ebenfalls in Papierform kostenlos zur Verfügung gestellt. Weitere Informationen zum Fonds sind im Internet unter www.ifm.li und bei der IFM Independent Fund Management AG, Landstrasse 30, FL-9494 Schaan, innerhalb der Geschäftszeiten erhältlich.

Die historische Wertentwicklung eines Anteils ist keine Garantie für die laufende und zukünftige Performance. Der Wert eines Anteils kann jederzeit steigen oder fallen. Für das Erreichen des angestrebten Anlageziels des Fonds kann keine Gewähr übernommen werden.

In der in diesem Marketingmaterial gezeigten Wertentwicklung werden die bei der Ausgabe und Rücknahme anfallenden Kommissionen und Gebühren nicht berücksichtigt. Individuelle Kosten wie beispielsweise Gebühren, Provisionen und andere Entgelte sind in der Darstellung nicht berücksichtigt und würden sich bei der Berücksichtigung negativ auf die Wertentwicklung auswirken. Eine Haftung für die in diesem Factsheet enthaltenen Fehler oder Auslassungen wird nicht übernommen.

Potenzielle Anleger sollten sich über mögliche steuerliche Konsequenzen, die rechtlichen Voraussetzungen und mögliche Devisenbeschränkungen oder –kontrollvorschriften informieren, die in den Ländern ihrer Staatsangehörigkeit, ihres Wohnsitzes oder ihres Aufenthaltsortes gelten und die bedeutsam für die Zeichnung, das Halten, den Umtausch, die Rücknahme oder die Veräusserung von Anteilen sein können. Weitere steuerliche Erwägungen sind in den konstituierenden Dokumenten erläutert.

Die Fondsanteile dürfen nur in solchen Rechtsordnungen zum Kauf angeboten oder verkauft werden, in denen ein solches Angebot oder ein solcher Verkauf zulässig ist. Die Anteile wurden insbesondere in den Vereinigten Staaten von Amerika (USA) nicht gemäss dem United States Securities Act von 1933 registriert und können daher weder in den USA, noch an US-Bürger angeboten oder verkauft werden.

Dieses Dokument und die in ihm enthaltenen Informationen dürfen nicht in den USA verbreitet werden. Die Verbreitung und Veröffentlichung dieses Dokumentes sowie das Angebot oder ein Verkauf der Anteile können auch in anderen Rechtsordnungen Beschränkungen unterworfen sein.

Dieses Marketingmaterial dient lediglich Informationszwecken und ist für die ausschliessliche Verwendung durch den Empfänger bestimmt. Dieses Marketingmaterial darf ohne schriftliche Erlaubnis der IFM Independent Fund Management AG weder ganz noch teilweise kopiert, vervielfältigt oder weiterverteilt werden. Die publizierten Informationen begründen weder eine Aufforderung noch ein Angebot oder eine Empfehlung zur Zeichnung von Anteilen.

© IFM Independent Fund Management AG