PI Global Value Fund -EUR-I-

ISIN LI0111367715

Aktuelle Daten (per 03.11.2026)

Aktueller NAV	EUR 251.50
Fondsvolumen	EUR 114'107'172.40
Fondsvolumen der Anteilsklasse	EUR 14'002'746.40

Verwaltungsgesellschaft

IFM Independent Fund Management AG
FL-9494 Schaan
info@ifm.li
www.ifm.li

Asset Manager

Credinvest Bank AG
CH-6902 Lugano
info@credinvest.ch
www.credinvest.ch

Asset Manager

PI Privatinvestor Kapitalanlage GmbH
DE-50968 Köln
www.pi-kapitalanlage.de

Verwahrstelle

Bank Frick AG
FL-9496 Balzers
bank@bankfrick.li
www.bankfrick.li

Wirtschaftsprüfer

Ernst & Young AG
CH-3008 Bern
www.ey.com

Aufsichtsbehörde

FMA Finanzmarktaufsicht Liechtenstein
FL-9490 Vaduz
www.fma-li.li

siehe Homepage (https://www.ifm.li/Glossar)

siehe rechtliche Hinweise auf Seite 4

ESG-Fundrating

Fonds-Score (gewichteter durchschnittlicher ESG-Score)	69.78 / 100
Fund-Rating	B
Rating Wertigkeit (max.100)	96.36
Unbewertet	3.64

WaVeritas Rating

www.waveritas.com

B

ESG-Rating Verteilung der Fondspositionen

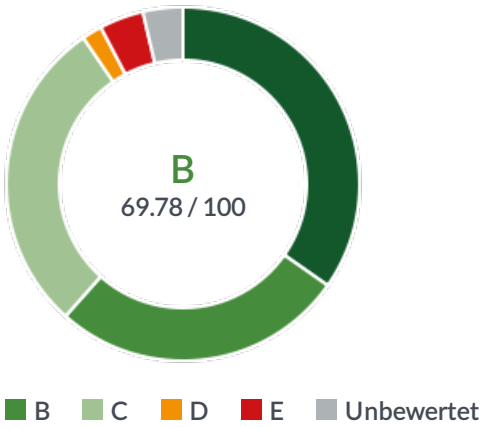

Rating	in %
A	34.72
B	26.85
C	28.89
D	1.84
E	4.05
Unbewertet	3.65
Total	**100.00**

ESG Topic Performance



Bewertungsskala (0 = niedrigster Wert / 100 = höchster Wert)

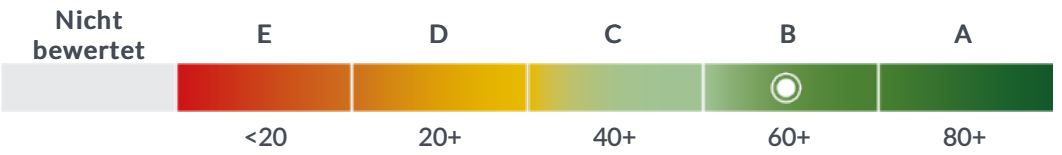

© IFM Independent Fund Management AG

Fondsportrait

Fondsname	PI Global Value Fund -EUR-I-
Anteilsklasse	-EUR-I-
Rechnungswährung des (Teil-) Fonds	EUR
Referenzwährung der Anteilsklasse	EUR
Rechtsform	Kollektivtreuhänderschaft
Fondstyp	OGAW
Abschluss Rechnungsjahr	31.12
Auflegungsdatum	18.10.2010
Erstausgabepreis	EUR 100.00
Erfolgsverwendung	Thesaurierend

Kennnummern

ISIN	LI0111367715
Valor	11136771
Bloomberg	PIGLVFI LE
WKN	A1C7Q0

Kategorie

Anlagekategorie	Aktien
Anlageuniversum	Global
Fokus	Königsanalyse
SFDR Klassifikation	Artikel 6

Fondsgebühren

Ausgabeaufschlag	max. 5%
Rücknahmeabschlag	0%
Rücknahmeabschlag zugunsten Fonds	0%
Management Fee	max. 0.8%
Performance Fee	keine
OGC/ TER 1	1.14%
OGC/TER gültig per	30.06.2026

Aufschlüsselung nach Sektor und ESG-Ratings

Sektor	No.	WGT in %	A	B	C	D	E	NR
Informationstechnologie	8	23.56	9.88	4.76	6.69	0.00	2.23	0.00
Industrieunternehmen	6	19.58	5.93	2.24	11.40	0.00	0.00	0.00
Energie	6	18.82	0.00	17.33	1.49	0.00	0.00	0.00
Basiskonsumgüter	4	10.39	2.58	2.51	5.30	0.00	0.00	0.00
Gesundheitswesen	3	6.71	6.71	0.00	0.00	0.00	0.00	0.00
Material	2	5.29	3.44	0.00	0.00	1.84	0.00	0.00
Communication Service	3	5.14	1.15	0.00	4.00	0.00	0.00	0.00
Nicht-Basiskonsumgüter	3	4.43	2.61	0.00	0.00	0.00	1.82	0.00
Immobilien	1	2.43	2.43	0.00	0.00	0.00	0.00	0.00
Biotechnology & Life Science	0	0.00	0.00	0.00	0.00	0.00	0.00	0.00
Kommunikationsdienstleistungen	0	0.00	0.00	0.00	0.00	0.00	0.00	0.00
Land	0	0.00	0.00	0.00	0.00	0.00	0.00	0.00
Finanzen	0	0.00	0.00	0.00	0.00	0.00	0.00	0.00
Regierung	0	0.00	0.00	0.00	0.00	0.00	0.00	0.00
Private / NA	0	0.00	0.00	0.00	0.00	0.00	0.00	0.00
Supra	0	0.00	0.00	0.00	0.00	0.00	0.00	0.00
Versorgungsunternehmen	0	0.00	0.00	0.00	0.00	0.00	0.00	0.00
nicht bewertet	2	3.64	0.00	0.00	0.00	0.00	0.00	3.64
Total	**38**	**100.00**	**34.72**	**26.85**	**28.89**	**1.84**	**4.05**	**3.64**

Gewichteter Durchschnitt ESG-Rating (ex Liquidität)
NR = Nicht bewertet

ESG-Sektor Balkendiagramm

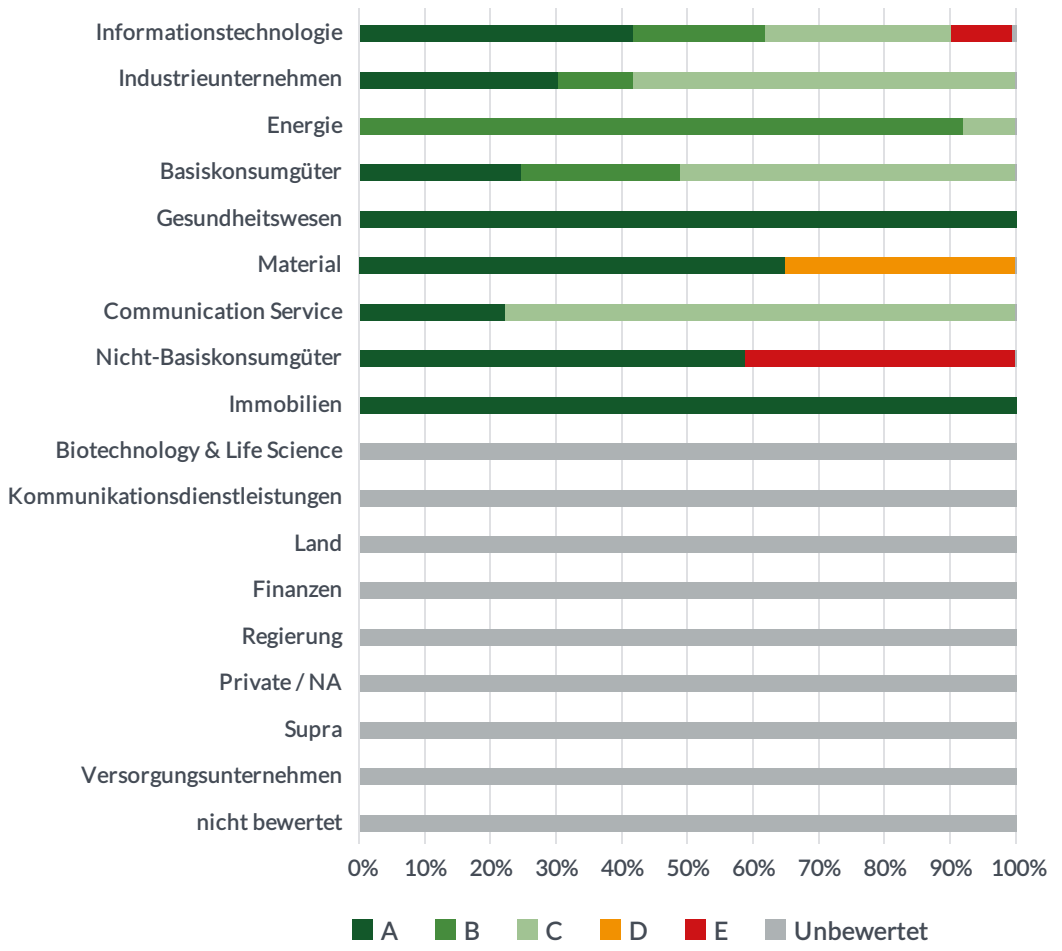

© IFM Independent Fund Management AG

Vertrieb

Zulassung zum Vertrieb an Privatanleger	LI, DE, AT, CH
Zulassung zum Vertrieb an professionelle Anleger	LI, DE, AT, CH
Verkaufs-restriktionen	USA

Vertreter Schweiz

LLB Swiss Investment AG
CH-8001 Zürich
www.llbswiss.ch

Zahlstelle Schweiz

Helvetische Bank AG
CH-8008 Zürich
info@nhb.ch
www.helvetischebank.ch

Einrichtung Deutschland

IFM Independent Fund Management AG
FL-9494 Schaan
info@ifm.li
www.ifm.li

Kontakt- und Informationsstelle Österreich

Erste Bank der österreichischen Sparkassen AG
AT-1100 Wien
foreignfunds0540@erstebank.at
www.sparkasse.at

Top 5-ESG-Positionen (nach ESG PCTL)

Name der Position	Sektor	ESG Rating	WGT in %	ESG PCTL
Microsoft Corp.	Informationstechnologie	A	1.49	1.0000
Gecina	Immobilien	A	2.43	0.9961
LVMH Moet Hennessy Louis Vuitton SE	Nicht-Basiskonsumgüter	A	1.29	0.9915
Teleperformance	Industrieunternehmen	A	3.61	0.9859
Barrick Mining Rg	Material	A	3.44	0.9828

Bottom 5-ESG-Positionen (nach ESG PCTL)

Name der Position	Sektor	ESG Rating	WGT in %	ESG PCTL
Topicus.com Rg	Informationstechnologie	E	2.23	0.1323
Trigano	Nicht-Basiskonsumgüter	E	1.82	0.1786
Alpha Metallurgical Resources Rg	Material	D	1.84	0.3028
Match Group Rg	Communication Service	C	1.09	0.4455
Addtech AB Rg	Industrieunternehmen	C	1.83	0.4684

Ausschlusskriterien

Kriterium	Angewandte Ausschlusskriterien		Compliant
Alkohol	nein	n/a	n/a
Erwachsenenunterhaltung	nein	n/a	n/a
Gentechnik	nein	n/a	n/a
Glückspiel	nein	n/a	n/a
Kernenergie	nein	n/a	n/a
Kohle	nein	n/a	n/a
Militäraufträge	nein	n/a	n/a
Pelze	nein	n/a	n/a
Pestizide	nein	n/a	n/a
Tabak	nein	n/a	n/a
Waffen	nein	n/a	n/a

© IFM Independent Fund Management AG

Abwicklungsinformationen

Bewertungs-intervall	täglich
Bewertungstag	Montag bis Freitag
Annahmeschluss Ausgaben	Vortag des Bewertungstages um spätestens 16.00h (MEZ)
Annahmeschluss Rücknahmen	Vortag des Bewertungstages um spätestens 16.00h (MEZ)
Minimumanlage	EUR 300'000.--
Valuta	T + 3

Publikation / Internet

www.ifm.li

www.lafv.li

www.fundinfo.com

Transparenz- und Informationsdokument

ESG-Informationen können Anlegern dabei helfen, Nachhaltigkeitsüberlegungen nichtfinanzieller Art in ihren Anlageprozess zu integrieren. Die ESG-Kennzahlen in diesem Dokument dienen ausschliesslich Transparenz- und Informationszwecken und stellen kein Werbematerial dar. Das Vorliegen von ESG-Bewertungen ist jedoch nicht als Hinweis darauf zu verstehen, wie und ob ESG-Faktoren in den Teilfonds integriert werden.

Der Teilfonds kann ESG-Kriterien von einem oder mehreren externen ESG-Datenanbietern verwenden, die unvollständig, ungenau, unterschiedlich oder nicht verfügbar sein können. Daher besteht das Risiko, dass die Verwaltungsgesellschaft ein Wertpapier oder einen Emittenten falsch bewertet, was dazu führt, dass ein Wertpapier fälschlicherweise in das Portfolio des Teilfonds aufgenommen oder aus diesem ausgeschlossen wird. Die Verwendung von ESG-Kriterien kann sich auf die Wertentwicklung des Teilfonds auswirken und daher kann der Teilfonds im Vergleich zu ähnlichen Fonds, bei denen solche Kriterien nicht angewendet werden, anders abschneiden. Wenn in der Anlagepolitik eines ESG-Fonds ESG-Ausschlusskriterien festgelegt sind, kann dies dazu führen, dass dieser Teilfonds vom Kauf bestimmter Wertpapiere absieht, obwohl dies vorteilhaft wäre, oder Wertpapiere auf der Grundlage ihrer ESG Merkmale verkauft, obwohl dies nachteilig sein kann. Um ein Wertpapier oder einen Emittenten auf der Grundlage von ESG-Kriterien zu bewerten, stützt sich die Verwaltungsgesellschaft auf Informationen und Daten von ESG-Drittanbietern, die unvollständig, unrichtig oder nicht verfügbar sein können. Es besteht daher das Risiko, dass die Verwaltungsgesellschaft ein Wertpapier oder einen Emittenten falsch bewertet. Es besteht auch das Risiko, dass die Verwaltungsgesellschaft die relevanten ESG-Kriterien nicht korrekt anwendet oder dass der Teilfonds ein indirektes Engagement in Emittenten hat, die die vom Teilfonds verwendeten ESG-Kriterien nicht erfüllen. Weder der Teilfonds noch die Verwaltungsgesellschaft oder der Vermögensverwalter geben eine ausdrückliche oder stillschweigende Zusicherung oder Gewährleistung in Bezug auf die Angemessenheit, Richtigkeit, Genauigkeit, Fairness oder Vollständigkeit einer solchen ESG-Bewertung.

Die von WaVeritas AG spezifisch und individuell für IFM Independent Fund Management AG entwickelten ESG Research-Informationen basieren auf verschiedenen Informationsquellen und einer eigenen Methodologie. Die ESG Informationen sind nach bestem Wissen und Gewissen erstellt worden. WaVeritas übernimmt jedoch keine Gewähr für die Vollständigkeit, Genauigkeit, Angemessenheit und Aktualität der Research-Informationen in diesem Transparenz- und Informationsdokument, da sich die grundlegenden Gegebenheiten ändern können. Keine der von WaVeritas zur Verfügung gestellten ESG Research-Informationen stellen in irgendeiner Form eine Anlageempfehlung dar. Die ESG Research-Informationen dürfen vom Leser nicht für abgeleitete Arbeiten weiterverwendet werden. Der Leser übernimmt die volle Verantwortung für den Gebrauch dieser ESG Research-Informationen. Die Haftung für Verluste oder Schäden jeglicher Art, einschliesslich direkter, indirekter oder Folgeschäden, die durch den Gebrauch von WaVeritas erstellten ESG Research-Informationen in diesem Dokument entstehen, werden von WaVeritas, IFM und deren Mitarbeitenden ausdrücklich abgelehnt.

© IFM Independent Fund Management AG