Symphony Global Equity Fund -EUR-

ISIN LI0363924825

Aktuelle Daten (per 29.10.2026)

Aktueller NAV	EUR 177.49
Fondsvolumen	CHF 11'628'527.74
Fondsvolumen der Anteilsklasse	EUR 3'361'577.49

Verwaltungsgesellschaft

IFM Independent Fund Management AG
FL-9494 Schaan
info@ifm.li
www.ifm.li

Asset Manager

GAMMA Financials AG
CH-6300 Zug
www.gammafinancials.ch

Verwahrstelle

Liechtensteinische Landesbank AG
FL-9490 Vaduz
www.llb.li

Wirtschaftsprüfer

Ernst & Young AG
CH-3008 Bern
www.ey.com

Aufsichtsbehörde

FMA Finanzmarktaufsicht Liechtenstein
FL-9490 Vaduz
www.fma-li.li

siehe Homepage (https://www.ifm.li/Glossar)

siehe rechtliche Hinweise auf Seite 4

ESG-Fundrating

Fonds-Score (gewichteter durchschnittlicher ESG-Score)	88.64 / 100
Fund-Rating	A
Rating Wertigkeit (max.100)	100
Unbewertet	0

WaVeritas Rating

www.waveritas.com

A

ESG-Rating Verteilung der Fondspositionen

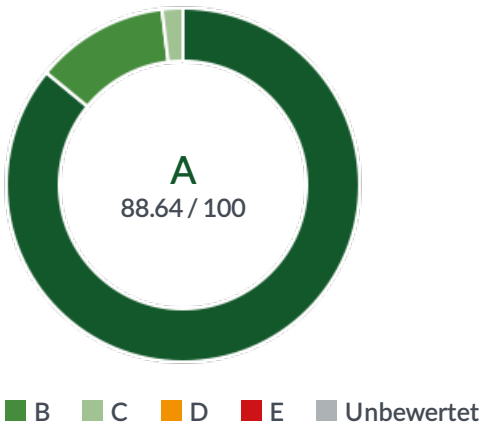

Rating	in %
A	85.94
B	12.17
C	1.89
D	0
E	0
Unbewertet	0
Total	**100.00**

ESG Topic Performance



Bewertungsskala (0 = niedrigster Wert / 100 = höchster Wert)

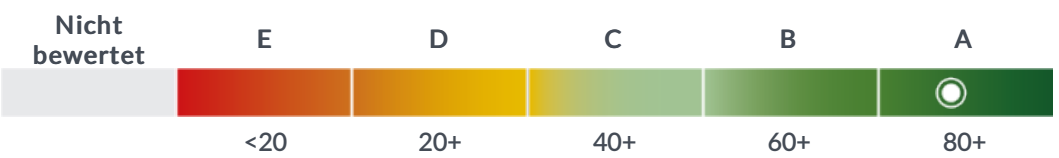

© IFM Independent Fund Management AG

Fondsportrait

Fondsname	Symphony Global Equity Fund -EUR-
Anteilsklasse	-EUR-
Rechnungswährung des (Teil-) Fonds	CHF
Referenzwährung der Anteilsklasse	EUR
Rechtsform	Kollektivtreuhänderschaft
Fondstyp	OGAW
Abschluss Rechnungsjahr	31.12
Auflegungsdatum	01.06.2017
Erstausgabepreis	EUR 100.00
Erfolgsverwendung	Thesaurierend

Kennnummern

ISIN	LI0363924825
Valor	36392482
Bloomberg	WODISEU LE
WKN	A2JDC9

Kategorie

Anlagekategorie	Gemischte Fonds
Anlageuniversum	Global
Fokus	Anlagezielfonds
SFDR Klassifikation	Artikel 6

Fondsgebühren

Ausgabeaufschlag	max. 2%
Rücknahmeabschlag	0%
Rücknahmeabschlag zugunsten Fonds	0%
Management Fee	max. 1.5%
Performance Fee	10.00%
Hurdle Rate	3.00%
High-on-High-Mark	ja
OGC/ TER 1	2.11%
TER 2	2.19%
OGC/TER gültig per	25.06.2026

Aufschlüsselung nach Sektor und ESG-Ratings

Sektor	No.	WGT in %	A	B	C	D	E	NR
Informationstechnologie	11	30.76	26.11	4.65	0.00	0.00	0.00	0.00
Industrieunternehmen	8	14.69	14.69	0.00	0.00	0.00	0.00	0.00
Gesundheitswesen	7	14.20	12.30	1.90	0.00	0.00	0.00	0.00
Finanzen	7	13.65	13.65	0.00	0.00	0.00	0.00	0.00
Communication Service	3	8.45	6.67	1.79	0.00	0.00	0.00	0.00
Nicht-Basiskonsumgüter	3	7.13	5.13	2.01	0.00	0.00	0.00	0.00
Energie	2	3.71	3.71	0.00	0.00	0.00	0.00	0.00
Versorgungsunternehmen	2	3.67	1.78	0.00	1.89	0.00	0.00	0.00
Basiskonsumgüter	1	1.91	1.91	0.00	0.00	0.00	0.00	0.00
Immobilien	1	1.82	0.00	1.82	0.00	0.00	0.00	0.00
Biotechnology & Life Science	0	0.00	0.00	0.00	0.00	0.00	0.00	0.00
Kommunikationsdienstleistungen	0	0.00	0.00	0.00	0.00	0.00	0.00	0.00
Land	0	0.00	0.00	0.00	0.00	0.00	0.00	0.00
Regierung	0	0.00	0.00	0.00	0.00	0.00	0.00	0.00
Material	0	0.00	0.00	0.00	0.00	0.00	0.00	0.00
Private / NA	0	0.00	0.00	0.00	0.00	0.00	0.00	0.00
Supra	0	0.00	0.00	0.00	0.00	0.00	0.00	0.00
Total	**45**	**100.00**	**85.94**	**12.17**	**1.89**	**0.00**	**0.00**	**0.00**

Gewichteter Durchschnitt ESG-Rating (ex Liquidität)
NR = Nicht bewertet

ESG-Sektor Balkendiagramm

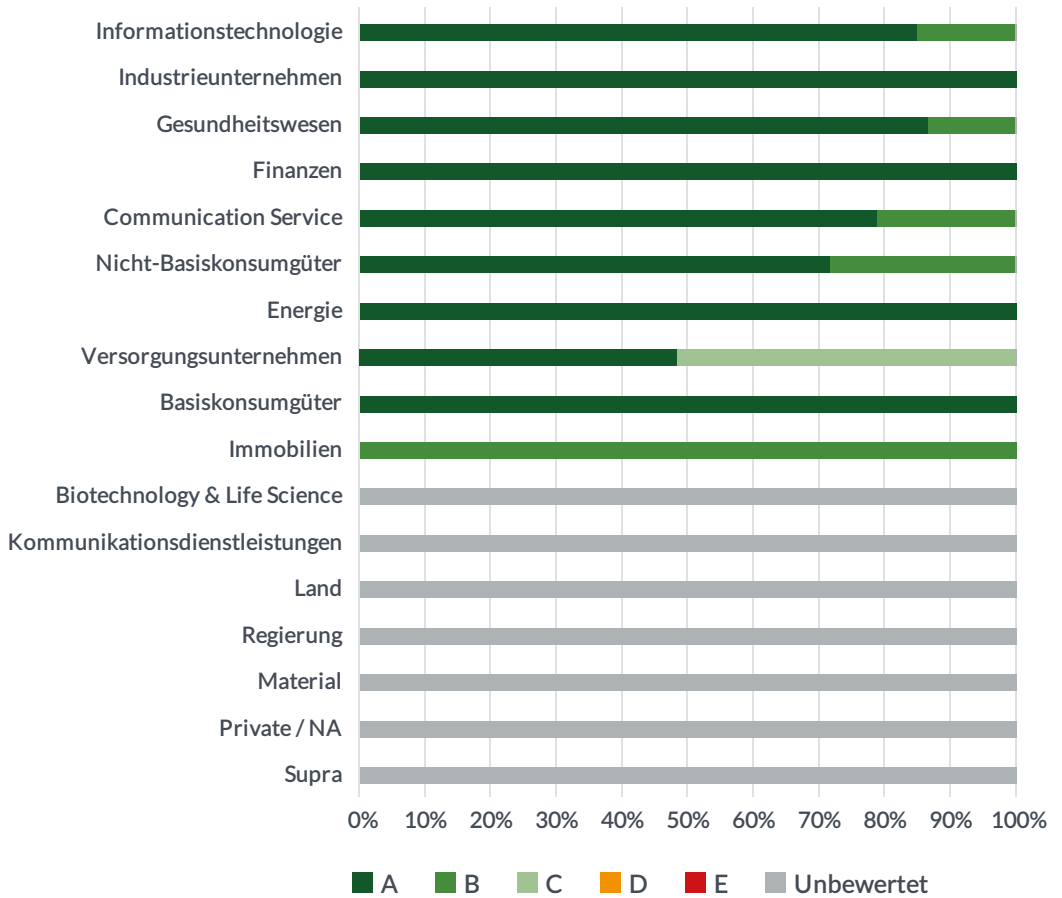

© IFM Independent Fund Management AG

Vertrieb

Zulassung zum Vertrieb an Privatanleger	LI, CH
Zulassung zum Vertrieb an professionelle Anleger	LI, CH
Verkaufs-restriktionen	USA

Vertreter Schweiz

LLB Swiss Investment AG
CH-8001 Zürich
www.llbswiss.ch

Zahlstelle Schweiz

Helvetische Bank AG
CH-8008 Zürich
info@nhb.ch
www.helvetischebank.ch

Top 5-ESG-Positionen (nach ESG PCTL)

Name der Position	Sektor	ESG Rating	WGT in %	ESG PCTL
Microsoft Corp.	Informationstechnologie	A	4.37	1.0000
Siemens AG	Industrieunternehmen	A	1.96	1.0000
S&P Global	Finanzen	A	1.86	1.0000
RELX	Industrieunternehmen	A	1.73	0.9953
SAP AG	Informationstechnologie	A	1.86	0.9947

Bottom 5-ESG-Positionen (nach ESG PCTL)

Name der Position	Sektor	ESG Rating	WGT in %	ESG PCTL
NextEra Energy Inc	Versorgungsunternehmen	C	1.89	0.4742
Intuitive Surgical	Gesundheitswesen	B	1.90	0.6337
Netflix	Communication Service	B	1.79	0.6733
Costco Wholesale Corp	Nicht-Basiskonsumgüter	B	2.01	0.6802
Keyence Corp	Informationstechnologie	B	1.73	0.6875

Ausschlusskriterien

Kriterium	Angewandte Ausschlusskriterien		Compliant
Alkohol	nein	n/a	n/a
Erwachsenenunterhaltung	nein	n/a	n/a
Gentechnik	nein	n/a	n/a
Glückspiel	nein	n/a	n/a
Kernenergie	nein	n/a	n/a
Kohle	nein	n/a	n/a
Militäraufträge	nein	n/a	n/a
Pelze	nein	n/a	n/a
Pestizide	nein	n/a	n/a
Tabak	nein	n/a	n/a
Waffen	nein	n/a	n/a

© IFM Independent Fund Management AG

Abwicklungsinformationen

Bewertungs-intervall	wöchentlich
Bewertungstag	Donnerstag
Annahmeschluss Ausgaben	Vortag des Bewertungstages um spätestens 16.00h (MEZ)
Annahmeschluss Rücknahmen	Vortag des Bewertungstages um spätestens 16.00h (MEZ)
Minimumanlage	Keine
Valuta	T + 2

Publikation / Internet

www.ifm.li

www.lafv.li

www.fundinfo.com

Transparenz- und Informationsdokument

ESG-Informationen können Anlegern dabei helfen, Nachhaltigkeitsüberlegungen nichtfinanzieller Art in ihren Anlageprozess zu integrieren. Die ESG-Kennzahlen in diesem Dokument dienen ausschliesslich Transparenz- und Informationszwecken und stellen kein Werbematerial dar. Das Vorliegen von ESG-Bewertungen ist jedoch nicht als Hinweis darauf zu verstehen, wie und ob ESG-Faktoren in den Teilfonds integriert werden.

Der Teilfonds kann ESG-Kriterien von einem oder mehreren externen ESG-Datenanbietern verwenden, die unvollständig, ungenau, unterschiedlich oder nicht verfügbar sein können. Daher besteht das Risiko, dass die Verwaltungsgesellschaft ein Wertpapier oder einen Emittenten falsch bewertet, was dazu führt, dass ein Wertpapier fälschlicherweise in das Portfolio des Teilfonds aufgenommen oder aus diesem ausgeschlossen wird. Die Verwendung von ESG-Kriterien kann sich auf die Wertentwicklung des Teilfonds auswirken und daher kann der Teilfonds im Vergleich zu ähnlichen Fonds, bei denen solche Kriterien nicht angewendet werden, anders abschneiden. Wenn in der Anlagepolitik eines ESG-Fonds ESG-Ausschlusskriterien festgelegt sind, kann dies dazu führen, dass dieser Teilfonds vom Kauf bestimmter Wertpapiere absieht, obwohl dies vorteilhaft wäre, oder Wertpapiere auf der Grundlage ihrer ESG Merkmale verkauft, obwohl dies nachteilig sein kann. Um ein Wertpapier oder einen Emittenten auf der Grundlage von ESG-Kriterien zu bewerten, stützt sich die Verwaltungsgesellschaft auf Informationen und Daten von ESG-Drittanbietern, die unvollständig, unrichtig oder nicht verfügbar sein können. Es besteht daher das Risiko, dass die Verwaltungsgesellschaft ein Wertpapier oder einen Emittenten falsch bewertet. Es besteht auch das Risiko, dass die Verwaltungsgesellschaft die relevanten ESG-Kriterien nicht korrekt anwendet oder dass der Teilfonds ein indirektes Engagement in Emittenten hat, die die vom Teilfonds verwendeten ESG-Kriterien nicht erfüllen. Weder der Teilfonds noch die Verwaltungsgesellschaft oder der Vermögensverwalter geben eine ausdrückliche oder stillschweigende Zusicherung oder Gewährleistung in Bezug auf die Angemessenheit, Richtigkeit, Genauigkeit, Fairness oder Vollständigkeit einer solchen ESG-Bewertung.

Die von WaVeritas AG spezifisch und individuell für IFM Independent Fund Management AG entwickelten ESG Research-Informationen basieren auf verschiedenen Informationsquellen und einer eigenen Methodologie. Die ESG Informationen sind nach bestem Wissen und Gewissen erstellt worden. WaVeritas übernimmt jedoch keine Gewähr für die Vollständigkeit, Genauigkeit, Angemessenheit und Aktualität der Research-Informationen in diesem Transparenz- und Informationsdokument, da sich die grundlegenden Gegebenheiten ändern können. Keine der von WaVeritas zur Verfügung gestellten ESG Research-Informationen stellen in irgendeiner Form eine Anlageempfehlung dar. Die ESG Research-Informationen dürfen vom Leser nicht für abgeleitete Arbeiten weiterverwendet werden. Der Leser übernimmt die volle Verantwortung für den Gebrauch dieser ESG Research-Informationen. Die Haftung für Verluste oder Schäden jeglicher Art, einschliesslich direkter, indirekter oder Folgeschäden, die durch den Gebrauch von WaVeritas erstellten ESG Research-Informationen in diesem Dokument entstehen, werden von WaVeritas, IFM und deren Mitarbeitenden ausdrücklich abgelehnt.

© IFM Independent Fund Management AG